

ИТОГОВЫЙ ОТЧЕТ

Управления образования администрации Южноуральского городского округа
о результатах анализа состояния и перспектив развития
системы образования за 2014 год.

I. Анализ состояния и перспектив развития системы образования.

1. Вводная часть.

Контактная информация о муниципальном органе управления образованием:

Полное наименование: Управление образования администрации Южноуральского городского округа.

Адрес: 457040 Челябинская область, г. Южноуральск, ул. Энергетиков, 26

Контактный телефон: 8(35134)45136

E-mail: u_uralsk_uo@mail.ru

Официальный сайт: <http://u-uralsk-uo.edusite.ru/>

Сеть образовательных учреждений, подведомственных Управлению образования, в 2014 году составляла 21 учреждение:

- 6 общеобразовательных учреждений (МОУ СОШ № 1,3,4,5,6, МОУ ООШ № 5, МАОУ СОШ № 7);

- 1 специальное (коррекционное) учреждение (МСКОУ СКОШ № 2);

- 11 дошкольных образовательных учреждений (МДОУ дс №3 «Золотой ключик», МДОУ д/с № 6 «Буратино», МДОУ д/с КВ № 8 «Сказка», МДОУ д/с КВ № 9 «Солнышко», МДОУ д/с КВ № 12 «Дубок», МДОУ д/с КВ № 14 «Тополек», МДОУ д/с № 16 «Елочка», МДОУ д/с КВ № 17 «Искорка», МДОУ ЦРР д/с № 18 «Рябинка», МДОУ д/с КВ № 19 «Улыбка», МДОУ д/с КВ № 20 «Дельфин»);

- 2 учреждения дополнительного образования (МОУ ДОД ДЮСШ, МАУДО ЦДЮТТ);

- Центр психолого - медико - социального сопровождения на базе которого функционировала психолого - медико - педагогическая консультация.

С января 2014 года был упразднен ММЦ, который являлся структурным подразделением ЦПМСС.

На 01.01.2015 г. 100 % образовательных учреждений имеют действительные лицензии на образовательную деятельность. В 2014 году прошел лицензирование Центр детско-юношеского технического творчества. 100% общеобразовательных учреждений имеют свидетельства о государственной аккредитации.

Кадровый состав системы образования. В системе образования Южноуральского городского округа работают 628 педагогических и руководящих работников.

Подавляющее большинство среди педагогических работников составляют женщины. В образовательных учреждениях города работает 92,8 женщин (2013 г. – 93,8 %), следует отметить незначительное увеличение доли мужчин, работающих в ОУ. Фактическая обеспеченность педагогическими кадрами составляет 96 % (2013 г. – 91,2%). В 2014 году трудоустроен один молодой специалист.

Процент аттестованных работников – 78 %, из них на высшую категорию аттестовано – 26,5 %, на первую - 34,1 %, аттестацию на соответствие занимаемой должности прошли 175 педагогических работников.

Информация о программах в сфере образования:

| № | Название программы | Нормативно-правовой акт | Объем финансирования, 2014 г. |
|---|---|--|-------------------------------|
| 1 | Муниципальная Программа Развития системы образования Южноуральского городского округа на 2013-2015 годы | Постановление администрации ЮГО от 19.12.2012г.№ 782 | 2117,7 тыс.рублей |
| 2 | Муниципальная программа «Развитие дошкольного образования в Южноуральском городском округе на 2014– 2016 годы». | Постановление администрации ЮГО от 05.02.2014г.№ 97 | 381,4 тыс.рублей. |
| 3 | Муниципальная программа «Организация здорового питания обучающихся образовательных учреждений ЮГО на 2014 - 2016 годы». | Постановление администрации ЮГО от 15.01.2014г.№ 22 | 1900,0 тыс. рублей |
| 4 | Муниципальная программа «Организация отдыха, оздоровления и занятости детей Южноуральского городского округа в каникулярное время на 2014 -2016 годы» | Постановление администрации ЮГО от 06.02.2014г.№ 105 | 3444,6 тыс. рублей |
| 5 | Ведомственная программа «Функционирование системы образования Южноуральского городского округа на 2014 год» | Приказ Управления образования от 31.12.2013 г. № 852 | 345904,1 тыс.руб. |

2. Анализ состояния и перспектив развития системы образования.

Общее образование:

Дошкольное образование.

а) уровень доступности дошкольного образования и численность населения, получающего дошкольное образование:

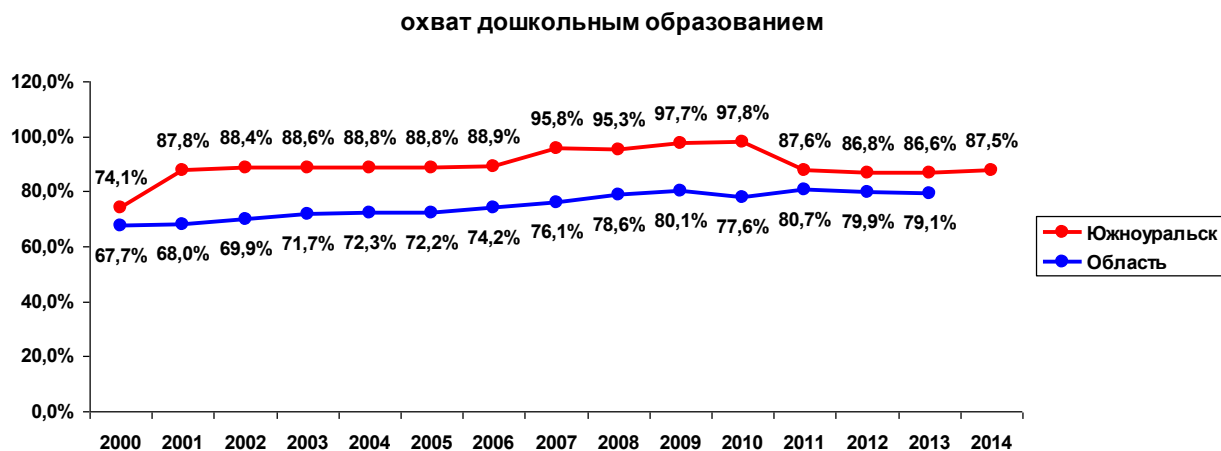
Система дошкольного образования в Южноуральском городском округе представлена 11 образовательными учреждениями в 15 зданиях, в которых воспитывается на 01.01.2015 г. 2562 ребенка (109 групп, 2111 мест), средняя наполняемость – 2581.

Как следствие из года в год увеличивается наполняемость дошкольных учреждений на 100 проектных мест и составляет -121 ребенок на 100 проектных мест.

Обеспеченность местами в ДОО детей дошкольного возраста (на 1000 жителей) продолжает уменьшаться и на 01.01.2015 г. составляет -717,4.

Дополнительно привлечено в систему дошкольного образования 62 ребенка. При этом дополнительные места созданы за счет переуплотнения.

Несмотря на привлечение большего количества детей в систему дошкольного образования, охват на 01.01.2015 г. составлял – 87,5 %.



Снижение охвата детьми дошкольного возраста с 1 года до 6 лет связано с высоким уровнем рождаемости, миграционным ростом населения.

На 01.01.2015 г. в очереди на устройство в детский сад зафиксировано 857 детей.

б) содержание образовательной деятельности и организация образовательного процесса по образовательным программам дошкольного образования:

В дошкольных образовательных организациях (далее – ДОО) разработаны основная и рабочие образовательные программы. В этих документах определены цели и задачи работы ДОО по образовательным областям, формы работы с детьми по каждой образовательной области,

предоставлен перечень образовательных программ (в соответствии с лицензией и приложением к лицензии) и технологий. Все дошкольные учреждения работают по программам нового поколения в условиях внедрения ФГОС ДО. Руководители ДОО работают над обновлением и пополнением дидактического, методического обеспечения.

Сеть дошкольных образовательных учреждений включает в себя группы общеразвивающей направленности и специализированные:

- 56 групп общеразвивающей направленности;
- 26 комбинированной направленности;
- 21 логопедическая группа (все МДОУ, кроме детского сада № 3 «Золотой ключик»);
- 1 группа для детей с ЗПР (МДОУ д/с №8 «Сказка»),
- 1 группа для детей с нарушением интеллекта (МДОУ д/с №19 «Улыбка»),
- 3 группы разновозрастные.

О качественном развитии содержания дошкольного образования в городе свидетельствуют:

- 100 % ДОО реализуют программы нового поколения;
- участие педагогов в городском конкурсе «Педагог ДОО – 2015 г» (педагоги ДОО № 6,8,9,17,18; победитель – Бентюкова Е.В. учитель – логопед ДОО д/с № 17 «Искорка»).
- участие педагогов ДОО в областном конкурсе «Педагог ДОО - 2015 г» - финалист областного конкурса - Бентюкова Е.В. учитель – логопед ДОО д/с № 17 «Искорка».
- участие детей всех дошкольных учреждений в ежегодном фестивале детского творчества «Домисолька» и «Музыкальный калейдоскоп» (приняли участие все дошкольные учреждения).
- участие в городском конкурсе «Детский сад года» - ДОО № 3, 6, 9, 12, 19 - первое место - МДОУ д/с № 6 «Буратино» (зав. Болотина Н.М.).

Обеспечение равных стартовых возможностей детям из различных социальных слоев является одной из приоритетных задач в работе дошкольных образовательных учреждений и Управления образования.

Дошкольными учреждениями под руководством Управления образования в 2014 году проведена работа по подготовке детей 6-7 летнего возраста к обучению в школе. Доля детей – воспитанников ДОО, поступивших в первый класс составила 100%.

в) материально – техническое и информационное обеспечение дошкольных образовательных учреждений:

Образовательная среда в ДОО создана в соответствии с требованиями ФГОС ДО, так предметно – пространственная среда, способствующая развитию ребенка. Во всех ДОО во всех возрастных группах оборудованы

уголки для физического, познавательного, художественно-эстетического, социально-коммуникативного, речевого развития детей в которых имеется разнообразное оборудование, способствующее реализации, накоплению опыта, развитию игровой, продуктивной, познавательно – исследовательской, коммуникативной, трудовой, художественно – эстетической и двигательной деятельности детей. В группах созданы условия для развертывания сюжетно – ролевых игр, в наличии конструкторы разных размеров, лего – конструкторы, материалы для продуктивной деятельности, музыкального развития и театральной деятельности, настольно – печатные, дидактические игры разной направленности, инвентарь для организации детского труда и трудовых поручений. Развивающая среда ДОО соответствует основным общеобразовательным программам и обеспечивает возможность выбора каждым ребенком деятельности по интересам и позволяет ему взаимодействовать со сверстниками или действовать индивидуально.

При оформлении групповых помещений и мест общего пользования соблюдены общие требования (педагогические, гигиенические, эстетические и др.)

В ДОО обеспечивается дооснащение развивающей предметно-развивающей среды в соответствии с ФГОС ДО (закуплены дополнительные средства обучения, в том числе игрушки, оборудование).

Материально – технические и медико – социальные условия пребывания детей в ДОО соответствуют требованиям Роспотребнадзора и Госпожнадзора.

Медицинские кабинеты (73%) 9 детских садов включены в лицензию МУЗ ЮЦГБ. Детские сады № 3 «Золотой ключик» и МДОУ д/с № 6 «Буратино», МДОУ д/с № 9, «Солнышко» оказывают медицинскую помощь воспитанникам на условиях договора о сотрудничестве с МУЗ ЮЦГБ.

Все ДОО имеют официальные сайты. На сайтах ДОО имеются нормативно-правовые документы по образовательной деятельности, по введению ФГОС в ДОО; консультационный материал для педагогов, родителей по образовательным областям ФГОС. На сайтах ДОО созданы сайты специалистов ДОО, периодически пополняются странички «Нормативные документы», «Инновационная деятельность», «Предметно-развивающая среда», «Полезные ссылки», «70-летие Победы». На уровне ДОО организована информационная поддержка по вопросам введения ФГОС.

г) условия получения дошкольного образования лицами с ограниченными возможностями здоровья и инвалидами:

Вся коррекционная работа в учреждениях осуществляется как в повседневной жизни, так и в процессе специально организованной деятельности, то есть на индивидуальных и групповых занятиях.

Коррекционная работа осуществлялась в 21 логопедических группах, в 2-х группах с задержкой психического развития и для детей с нарушением интеллекта.

В 2014 – 2015 году в ДОУ воспитывалось 25 детей инвалидов, которые посещают детские сады бесплатно:

| д/сад /группа | МДОУ д/с № 3 «Золотой ключик» | МДОУ д/с № 6 «Буратино» | МДОУ д/с № 8 «Сказка» | МДОУ д/с № 16 «Елочка» | МДОУ д/с № 17 «Искорка» | МДОУ д/с № 18 «Рябинка» | МДОУ д/с № 19 «Улыбка» | МДОУ д/с № 20 «Дельфин» |
|---|-------------------------------|-------------------------|-----------------------|------------------------|-------------------------|-------------------------|------------------------|-------------------------|
| Общеобразовательные группы | 2 ребенка | 3 ребенка | | 2 ребенка | 2 ребенка | 2 ребенка | | 2 ребенка |
| Специализированные группы для детей инвалидов | | | 4 ребенка | | | | 8 детей | |

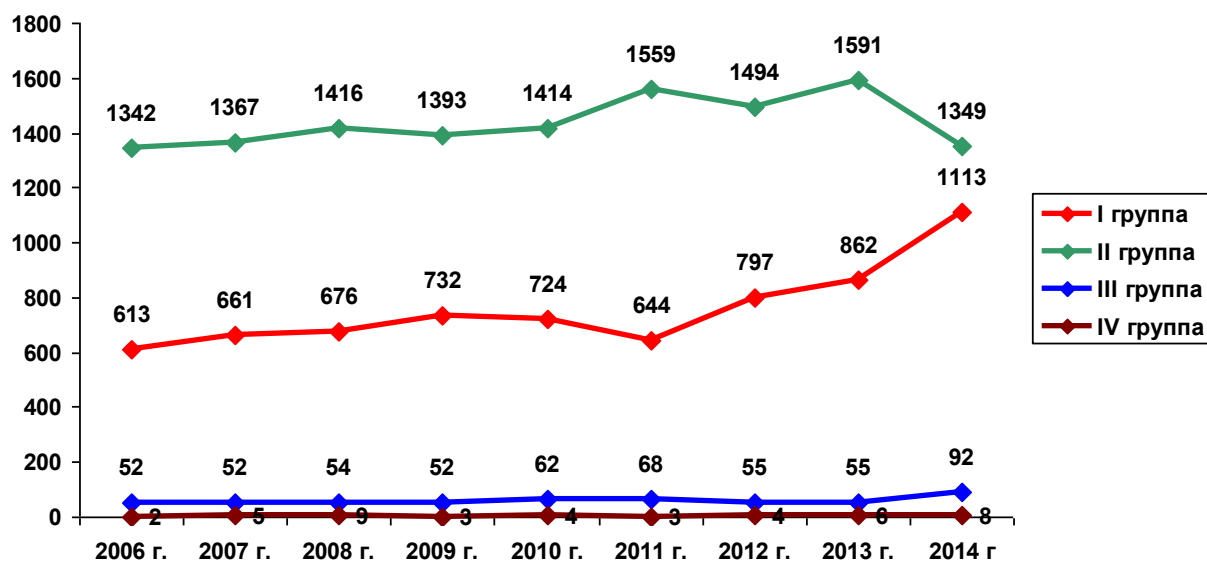
В специализированных группах д/садов № 8 и № 19 для детей - инвалидов предусмотрены ставки учителей – логопедов и логопедов дефектологов, с ними работают педагоги – психологи, воспитатели имеют специальную подготовку для работы с детьми инвалидами.

В детских садах, где воспитываются дети инвалиды в общеобразовательных группах, созданы условия для совместного обучения и развития здоровых детей и детей с ОВЗ: разработаны индивидуальные программы развития таких детей, в рабочих программах по организации воспитательно– образовательного процесса в каждой возрастной группе расписаны принципы и правила организации жизнедеятельности детей с ОВЗ в условиях введения ФГОС ДО.

д) состояние здоровья лиц, обучающихся по программам дошкольного образования:

Показатель заболеваемости количество случаев на 1000 составляют за 2014 год 1676, произошло увеличение показателя по сравнению с 2013 годом на 190 случаев. Пропуски одним ребенком по болезни за 2014 год составили 10,9 дня, что тоже выше показателя 2013 года на 2 дня. Причиной является отсутствие контроля руководителей за пропусками по болезни, отсутствие сверки с детской поликлиникой.

Вместе с тем, детей с 1 группой здоровья стало больше. Увеличилось и количество детей с 3 –ей группой здоровья. Итого, общая картина распределения детей в ДОО по группам здоровья выглядит следующим образом:



Положительная динамика по переводу детей из 2–ой группы здоровья в 1 –ую (236 детей) подтверждает вывод о результативности и эффективности профилактической оздоровительной работы в ДОО.

Педагогическими и медицинскими работниками создана оптимальная среда жизнедеятельности детей, ориентированную на здоровье и коррекцию развития, что и является одним из определяющих показателей качества предоставляемых услуг дошкольного образования.

е) изменение сети дошкольных образовательных организаций (в том числе ликвидация и реорганизация организаций, осуществляющих образовательную деятельность)

Для решения проблемы устройства детей дошкольного возраста в ДОО, с целью обеспечения 100%-ной доступности дошкольного образования, администрацией ЮГО проведена работа по возвращению здания бывшего детского сада на 120 мест, занимаемого на протяжении ряда лет ЧелГУ, по разработке ПСД (проектно-сметной документации) для его реконструкции.

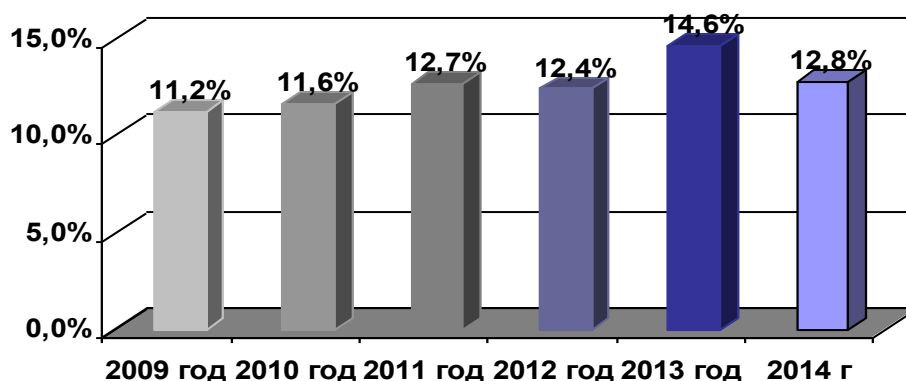
На данный момент, необходимые для реконструкции д/сада 60 млн. руб., не выделяются.

ж) финансово – экономическая деятельность дошкольных образовательных организаций

В 2014 году бюджетные средства системы ДО по ЮГО составили 146748,5тыс. руб. Выполнение составило 100%.

Плановые и фактические показатели доходов из всех источников финансирования ДООУ (из бюджета, родительская плата, прочие источники) составляет: план на 2014 г. - 169518,2 руб., факт 167429,7 руб. Выполнение составляет 99 %.

Удельный вес расходов системы ДО в местном бюджете в 2014 г. по сравнению с 2013 годом снизился и составил:

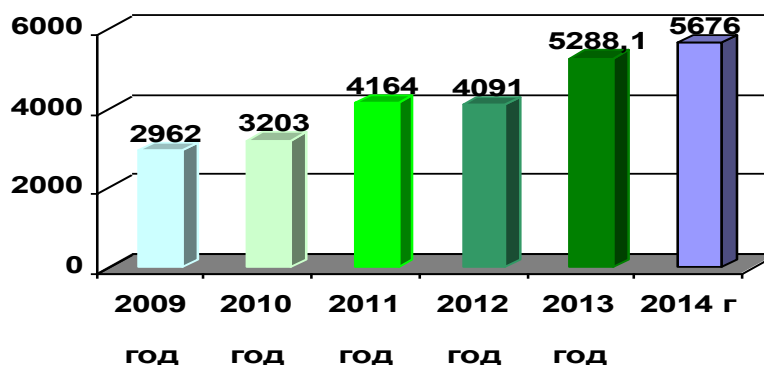


Доля доходов из внебюджетных источников финансирования в общем объеме финансовых средств по дошкольной системе составляет 0 руб.

Дошкольные учреждения не осуществляют свою деятельность по оказанию платных дополнительных услуг.

Стоимость содержания одного воспитанника в детском саду в 2014 году составляла 5675,94 рублей

Согласно статистическим данным это показатель возрастает год от года:



Соотношение родительской платы за содержание детей в ДООУ к стоимости содержания ребенка в детском саду за 2014 год составляет 20%.

В рамках реализации ОЦП «Поддержка и развитие дошкольного образования в Челябинской области» на 2014 год были выделены денежные средства из областного бюджета средства на компенсацию части родительской платы за содержание детей в дошкольных учреждениях (250

человек), родители детей – инвалидов получили компенсацию затрат на образование и воспитание (всего – 45 чел., в т.ч. дети, посещающие ДООУ - 25 чел.).

Начальное общее, основное общее, среднее общее образование.

а) Уровень доступности начального общего образования, основного общего образования и среднего общего образования и численность населения, получающего начальное общее, основное общее и среднее общее образование.

В 2014 году в школах города обучались 3931 человека, что на 169 человек больше предыдущего года. Средняя наполняемость составила 24 человека, в т.ч. в общеобразовательных классах – 25,28 человек, в специальных (коррекционных) классах – 11,71 человек. Были сформированы 18 первых классов, в них 443 человека, 6 десятых классов, в которые приняты 155 учащихся.

Количество учащихся в очно-заочных классах - 87 человек (2013г.- 65 чел.).

Формы получения образования и формы обучения:

Вне образовательных организаций образование получали (в форме семейного образования) – 5 человек, которые были зачислены для прохождения промежуточной и итоговой аттестации в СОШ №7, СОШ №4, ООШ № 5.

В образовательных организациях обучение осуществлялось в следующих формах

-очная (во всех образовательных учреждениях)

-очно-заочная (вечерняя (сменная) школа на базе МОУ СОШ № 3)

Для учащихся, имеющих справки ВКК, было организовано обучение на дому.

б) содержание образовательной деятельности и организация образовательного процесса по образовательным программам начального общего, основного общего, среднего общего образования:

С 1 по 7 класс реализовывались программы в соответствии с Федеральным государственным стандартом, с 8 по 11 класс – с Федеральным компонентом государственного образовательного стандарта.

В 10-11 классах реализуются программы предметов на профильном уровне.

Профильные классы, распределение часов школьного компонента:

| Учреждение | Классы (группы) /название профиля |
|-------------|--|
| МОУ СОШ № 1 | 11 класс с профильным изучением предметов: химия, биология, математика |
| МОУ СОШ № 3 | 10 А класс с профильным изучением предметов: русский язык, математика 11 А,Б класс с профильным изучением русского языка, |

| | |
|-------------|---|
| | математики |
| МОУ СОШ № 4 | 10 А класс с профильным изучением русского языка, математики 11 А класс 1 группа с профильным изучением русского языка, математики, физики 2 группа с профильным изучением русского языка, математики, обществознания |
| МОУ СОШ №6 | 10 А класс 1 группа с профильным изучением русского языка, химии, биологии 2 группа с профильным изучением русского языка, математики, физики 10 Б класс с профильным изучением обществознания 11 А класс с профильным изучением русского языка, математики |
| МАОУ СОШ №7 | 10 А - 11А класс - физико-математические профильные классы; 11Б класс- социально – гуманитарный профильный класс. |

в) материально-техническое и информационное обеспечение образовательных организаций, осуществляющих образовательную деятельность в части реализации основных общеобразовательных программ:

| Наименование | Общеобразовательные учреждения |
|---|--------------------------------|
| Число мастерских (ед.) | 19 |
| Число учреждений (ед.), имеющих физкультурный зал | 7 |
| Плавательный бассейн | 0 |
| Актный или лекционный зал | 5 |
| Музей | 5 |
| Учебно-опытный участок | 5 |
| Имеющих все виды благоустройства | 7 |
| Число учреждений имеющих (ед.): водопровод | 7 |
| Центральное отопление | 7 |
| канализацию | 7 |
| Число учреждений, имеющих кабинеты основ информатики и вычислительной техники (ед.) | 7 |
| Число кабинетов основ информатики и вычислительной техники | 13 |
| В них рабочих мест с ЭВМ (мест) | 186 |
| Число персональных ЭВМ (ед.) | 562 |
| Из них приобретены за последний год | 5 |
| Используются в учебных целях | 521 |
| Число учреждений, имеющих локальные | 7 |

| | |
|--|-----|
| вычислительные сети (ед.) | |
| Число персональных ЭВМ в составе локальных вычислительных сетей (ед.) | 366 |
| Из них используются в учебных целях | 355 |
| Число переносных компьютеров (ноутбуков, планшетов) | 266 |
| Из них используются в учебных целях | 250 |
| Число учреждений, подключенных к сети интернет | 7 |
| В том числе имеют тип подключения: модем | 3 |
| Выделенная линия | 4 |
| Спутниковое | 0 |
| В том числе имеют скорость подключения к сети интернет от 128 кбит/с до 256 кбит/с | 1 |
| От 256 кбит/с до 1 мбит/с | 0 |
| От 1 мбит/с до 5 мбит/с | 6 |
| От 5 мбит/с и выше | 0 |
| Число персональных ЭВМ, подключенных к сети интернет | 407 |
| Из них используется в учебных целях | 332 |
| Число учреждений, имеющих электронную библиотеку | 6 |
| Число учреждений, имеющих пожарную сигнализацию | 7 |
| Число учреждений, имеющих дымовые извещатели | 7 |
| Число учреждений, имеющих пожарные краны и рукава | 3 |
| Число учреждений, имеющих «тревожную кнопку» | 7 |

По данным мониторинга соответствия образовательных учреждений современным требованиям – 86% школ соответствуют современным требованиям (школы № 1,2,3,4,6,7), в которых обучается 91% обучающихся. Остаются невыполненными ряд критериев – это оборудование спортивных площадок образовательных учреждений, оснащение кабинетов химии, физики, биологии лабораторным оборудованием

Информационная открытость общего образования обеспечивается не только функционированием сайтов учреждений, но и работой в автоматизированной информационной системе «Сетевой город. Образование». В сравнении с 2013 годом: увеличилось количество посещений ИС «Сетевой город. Образование» во всех образовательных учреждениях Южноуральского городского округа. Наиболее успешно в МАОУ СОШ №7, МОУ СОШ №4.

г) условия получения начального общего, основного общего и среднего общего образования лицами с ограниченными возможностями здоровья и инвалидами:

Деятельность образовательной системы Южноуральского городского округа направлена на реализацию Закона РФ «Об образовании в Российской Федерации», создание условий по обеспечению государственных гарантий граждан с ограниченными возможностями здоровья на образование.

Создана нормативно-правовая база, регулирующая деятельность образовательных учреждений в части организации предоставления специальных (коррекционных) образовательных услуг.

В 2014 году в образовательных учреждениях обучалось 145 детей с ограниченными возможностями здоровья, из них – 49 обучались индивидуально на дому.

| Общеобразовательные учреждения | Дети, нуждающиеся в специальном (коррекционном) образовании | | | | | |
|---------------------------------|---|------------|-----------|------------|------------|-----------|
| | 2014 год | | | 2013 год | | |
| | всего | VII вид | VIII вид | всего | VII вид | VIII вид |
| МСКОУ СКОШ № 2 | 164 | 109 | 55 | 161 | 110 | 51 |
| Общеобразовательные школы | 145 | 145 | 0 | 131 | 125 | 0 |
| Классы компенсирующего обучения | 70 | 0 | 0 | 112 | 0 | 0 |
| ИТОГО: | 379 | 254 | 55 | 292 | 235 | 51 |

В городе 9 детей-инвалидов обучались дистанционно. Из средств областного бюджета детям и сетевым педагогам установлено необходимое оборудование.

Психолого-педагогическое сопровождение образовательного процесса, коррекционной работы осуществлял Центр психолого-медико-социального сопровождения. Основные направления деятельности Центра:

- психологическая диагностика личности и коллективов;
- психологическая консультация;
- профессиональная ориентация, выбор дальнейшей образовательной траектории;
- коррекционно-развивающая работа;
- психокоррекция, психотерапия;
- методическая работа.

В течение 2014 года были выполнены диагностические исследования для 363 детей, проведено 73 индивидуальных (в т.ч. консультации для детей – 36, педагогов – 9, родителей – 28) и 10 групповых консультаций (216 человек).

Деятельность структурного подразделения ЦПМСС «Психолого-медико-педагогическая консультация»

Основные задачи деятельности ПМПК:

1. Комплексное психолого-психиатрическое и педагогическое обследование детей с целью определения оптимального варианта дальнейшего обучения.

2. Консультирование родителей (законных представителей) по обучению, воспитанию и развитию детей, имеющих отклонения в психофизическом развитии.

За 2014 год проведено 25 заседаний и принято 146 детей. Повторно принято 60 детей. Из 146 детей 46 прошли предварительную диагностику, что дает возможность постановки максимально точно диагноза и минимизации ошибки при определении оптимального варианта обучения.

д) результаты аттестации лиц, обучающихся по образовательным программам начального общего образования, основного общего образования и среднего общего образования.

В Южноуральском городском округе ГИА -9 в 2014 году сдавали 295 человек, из них ОГЭ – 265, а ГВЭ – 27 человек.

Получили аттестат об основном общем образовании 292 человека, что составило 85,14 % от общего числа девятиклассников, по сравнению с 2013 годом произошло снижение на 10,48 %.

Результаты итоговой аттестации 9 классов в образовательных организациях

| №п/п | Образовательное учреждение | Количество учащихся 9 класс на 30.05.2014г | Получили аттестат об основном образовании | Не допущены к итоговой аттестации | Получили или двойки на итоговой аттестации | Результаты | | Абсолютная успеваемость |
|------|----------------------------|--|---|-----------------------------------|--|-------------------------|----------------------|-------------------------|
| | | | | | | Оставлены на второй год | Выпущены со справкой | |
| 1. | МОУ СОШ №1 | 33 | 22 | 2 | 9 | 11 | | 66,67% |
| 2. | МСКОУ СКОШ №2 | 10 | 10 | 0 | 0 | 0 | | 100% |
| 3. | МОУ СОШ №3 | 30 | 28 | 0 | 2 | | 2 | 93,34% |
| 4. | МОУ СОШ №3(ОЗК) | 41 | 14 | 15 | 12 | 27 | | 34,15% |
| 5. | МОУ СОШ №4 | 98 | 95 | 1 | 2 | | 3 | 96,94% |
| 6. | МОУ ООШ №5 | 19 | 17 | 2 | 0 | 2 | | 89,48% |
| 7. | МОУ СОШ | 52 | 52 | 0 | 0 | | | 100% |

| | | | | | | | | |
|----|----------------|----|----|---|---|---|--|-----|
| | №6 | | | | | | | |
| 8. | МАОУ СОШ №7 | 60 | 54 | 1 | 5 | 6 | | 90% |

Результаты государственной итоговой аттестации по программам основного общего образования показали изменение качества подготовки по следующим предметам:

| | |
|---------------------|-----------------------|
| Снижение качества | Повышение качества |
| Математика (-18,5) | Обществознание (+2,2) |
| Информатика (-25,0) | Русский язык (+11,1) |

В сравнении с предыдущими учебными годами число девятиклассников, получивших аттестаты особого образца, увеличилось и составило 8 человек.

В 2014 году допущены к Единому государственному экзамену 145 человек (100% от количества выпускников), прошли государственную (итоговую) аттестацию – 145 человек, т.е. 100 %, 3 учащихся проходили аттестацию повторно (МОУ СОШ №3 (ОЗК)), из них 1 - не явился, 2 человека - сдали экзамен за курс средней школы. Получили аттестаты обычного образца 125 человек, аттестат с отличием 11 учащихся.

Изменение среднего балла по предметам представлено в таблице:

| | |
|----------------------------|------------------------|
| Снижение качества: | Повышение качества: |
| Математика (-2,95) | Биология (+0,28) |
| Русский язык (-4,09) | История России (+3,65) |
| Английский язык (-2,94) | |
| Химия (-14,13) | |
| Обществознание (-7,12) | |
| География (-9) | |
| Литература (-6) | |
| Физика (-10,86) | |
| Информатика и ИКТ (-13,33) | |

е) состояние здоровья лиц, обучающихся по основным общеобразовательным программам, здоровьесберегающие условия, условия организации физкультурно-оздоровительной и спортивной работы в общеобразовательных организациях, осуществляющих образовательную деятельность в части реализации основных общеобразовательных программ.

Заболеваемость среди обучающихся школ составила -2355 чел. или 726,6 случаев на 1000 человек. За прошедший год наблюдалось увеличение числа заболеваний о. бронхит, лямблиоз. Значительно снизилось число ОРВИ, о.дизентерия /ОКИ, о.фарингит, о.отит. Произошло значительное

увеличение числа школьных и снижение спортивных травм по сравнению с предыдущим годом.

Одним из важных здоровьесберегающих условий является организация питания в школах. В соответствии с Законом Челябинской области, право на бесплатное питание в школе предоставлено детям из малообеспеченных семей и детям с нарушением состояния здоровья..

На конкурсной основе были определены организации, обеспечивающие питание учащихся:

- ООО «Завод «АИЗ» - МАОУ ООШ № 7.
- ООО «Школьное питание» - МОУ СОШ № 1,3,4,6, МСКОУ СКОШ №2., МОУ ООШ №5

| Учреждение | Количество учащихся | Платно | Бесплатно | Буфет | Охват горячим питанием | % охвата горячим питанием | Всего питаются | % общий |
|---------------|---------------------|-------------|-------------|------------|------------------------|---------------------------|----------------|------------|
| МОУ СОШ №1 | 475 | 240 | 130 | 105 | 370 | 79 | 475 | 100 |
| МСКОУ СКОШ №2 | 164 | | 145 | | 145 | 100 | 145 | 100 |
| МОУ СОШ №3 | 558 | 288 | 162 | 108 | 450 | 81 | 558 | 100 |
| МОУ СОШ №4 | 889 | 498 | 222 | 169 | 720 | 81 | 889 | 100 |
| МОУ ООШ №5 | 299 | 170 | 99 | 30 | 269 | 90 | 299 | 100 |
| МОУ СОШ №6 | 580 | 304 | 196 | 80 | 500 | 86 | 580 | 100 |
| МАОУ СОШ №7 | 966 | 604 | 196 | 166 | 800 | 83 | 966 | 100 |
| Итого | 3931 | 2907 | 1150 | 658 | 3254 | 83 | 3931 | 100 |

Создание условий для формирования ценностного отношения к здоровью у участников образовательного процесса является одним из важных направлений воспитательной работы школы. Здоровьесбережению учащихся способствуют Дни здоровья, школьные и городские соревнования.

Управление образования обеспечивает организацию и проведение следующих спортивных мероприятий:

1. Спортивные соревнования в рамках Спартакиады школьников (по 9 видам спорта);
2. Соревнования по мини-футболу для учащихся 5-6 классов
3. Муниципальный этап Всероссийских соревнований «Президентские спортивные игры», «Президентские состязания».

ж) результаты освоения основных образовательных программ начального, основного и среднего общего образования:

Абсолютная успеваемость по итогам 2014 года составила 99,14 %, качественная успеваемость 47,46 % всех школьников. Качественная успеваемость повысилась на 0,41 %.

На повторный курс в 2014 году оставлены 25 учащихся, в 1-4 классах - 1 человек, в 5-9 классе - 21 человек. 5 учащихся 9 класса выпущены со справкой (МОУ СОШ №3- 2; МОУ СОШ №4-3 чел.).

Дополнительное образование.

а) численность детей, обучающихся по дополнительным общеобразовательным программам:

Общее количество обучающихся в учреждениях дополнительного образования составляет 720 человек, из них в МУДО «ДЮСШ г. Южноуральска» - 400 человек, в МАУДО «ЦДЮТТ» - 320 человек. Преобладающим контингентом в учреждениях дополнительного образования остаются дети в возрасте 8-14 лет.

б) содержание образовательной деятельности и организация образовательного процесса по дополнительным общеобразовательным программам:

Основные направления деятельности учреждений дополнительного образования:

- физкультурно – спортивное (ДЮСШ),
- техническое (ЦДЮТТ).

Образовательная деятельность осуществляется с 2014 г. по шести направлениям программ дополнительного образования:

| | Направленность | Количество образовательных программ | | Количество детей, занимающихся по данным программам/Доля (в %) | |
|---|--------------------------|-------------------------------------|-------|--|-------|
| | | 2013г. | 2014г | 2013г | 2014г |
| 1 | Естественнонаучная | 2 | 2 | 9 (0,2 %) | 47 |
| 2 | Социально-педагогическая | 3 | 3 | 50 (1,3 %) | 27 |
| 3 | Техническая | 3 | 22 | 48 (1,2 %) | 211 |
| 4 | Физкультурно-спортивная | 4 | 4 | 434 (11,5%) | 400 |
| 5 | Художественная | 4 | 9 | 48 (1,3 %) | 35 |

| | | | | | |
|--------|-------------------------|----|----|------------|-----------|
| 6 | Туристско-краеведческая | 1 | - | 20 (0,5 %) | - |
| Итого: | | 18 | 40 | 609 /16% | 720/13,7% |

В) материально-техническое и информационное обеспечение организаций, осуществляющих образовательную деятельность в части реализации дополнительных общеобразовательных программ:

Учреждения дополнительного образования находятся в одном здании. Материально-техническая база учреждений требует обновления. Особо следует отметить отсутствие необходимых спортивных залов для реализации программ физкультурно-спортивной направленности в ДЮСШ. Данная проблема решается за счет использования спортивных залов общеобразовательных организаций.

и) учебные и внеучебные достижения лиц, обучающихся по программам дополнительного образования детей:

| Учреждение | На международном уровне | | На всероссийском уровне, в том числе на региональном уровне | | На областном уровне | |
|------------|--------------------------------------|-------------------------------------|---|--------------------------------------|---|---|
| | 2013 г | 2014г | 2013г | 2014г | 2013г | 2014г |
| ДЮСШ | 13 мест (+13) 27 чел. (+27) | 12 мест (-1) 12 чел. (-15) | 37 мест (+10) 92 чел. (+39) | 13 мест (-24) 22 чел. (-70) | 190 мест (+164) 361 чел (+193) | 180 мест. (-10) 340 чел. (-21) |
| ЦДЮТТ | 4 места (-12) 19 чел. (-6) | 10 мест (+6) 10 чел. (-9) | 0 | 0 | 6 мест (-37) 8 чел. (-124) | 14 мест (+6) 15 чел. (+7) |

2. Выводы и заключения.

Основные показатели положительного развития системы образования Южноуральского городского округа:

- 100 % ОУ имеют лицензии на образовательную деятельность;
- 100% общеобразовательных учреждений имеют свидетельство о государственной аккредитации;
- в 100% общеобразовательных учреждений обеспечен переход на федеральные государственные образовательные стандарты в начальной и основной школе;
- увеличение охвата дошкольным образованием до 87,5%;
- 80 % детей предоставлена возможность обучаться в образовательных учреждениях, отвечающих современным требованиям.

Задачи на 2015 год:

1. разработка нормативно-правовых и локальных актов, отнесенных к компетенции Управления образования;
2. приведение локальных актов в соответствие с ФЗ «Об образовании в РФ»;
3. реализация комплекса мер по модернизации общего образования, мероприятий «дорожной карты», мероприятий муниципальных программ в сфере образования;
4. внедрение в практику работы образовательных учреждений федеральных государственных образовательных стандартов дошкольного образования, основного общего образования, дистанционных образовательных технологий;
5. повышение профессиональной компетентности специалистов системы образования, переход на персонафицированные модели повышения квалификации педагогических работников, совершенствование процедуры аттестации педагогических кадров и руководителей образовательных учреждений;
6. совершенствование финансово-экономических механизмов управления образовательной системой городского округа;
7. обеспечение эффективного функционирования системы дополнительного образования, совершенствование современных моделей социализации обучающихся и воспитанников, внедрение успешных социальных практик;
8. внедрение системы межведомственного электронного взаимодействия, предоставление муниципальных услуг в электронном виде;
9. внедрение механизмов эффективного контракта с сотрудниками и руководителями образовательных организаций;
10. формирование системы независимой оценки качества образования, обеспечение информационной открытости системы образования городского округа;
11. реализация мероприятий образовательного проекта «ТЕМП»;
12. формирование доступной образовательной среды для детей и молодежи с ограниченными возможностями здоровья и инвалидов.